

november
2023

DE GROTE BEREN KRANT

O.B.S. DE GROTE BEER

Beste ouders/verzorgers van De Grote Beer,

Batterijen Battle

Wat is er goed ingezameld door de kinderen en u. Wij hebben in totaal 3 volle tonnen van ongeveer 70 kilo per stuk verzameld. Bij elkaar dus 210 kg! Dat is veel meer dan vorig jaar, toen hadden we iets minder dan 90 kilo. Stibat verwacht rond 21 december de uitslag van de wedstrijd te hebben.

Vergadering Leerlingenraad

Tijdens onze vergadering afgelopen maandag hebben wij de zomerpakketten en het schoolontbijt besproken. Wat was fijn en wat kan er nog verbeterd worden? De kinderen van de leerlingenraad hadden deze onderwerpen vooraf in de eigen klas besproken en konden daardoor goede feedback geven. De conclusie voor het schoolontbijt was dat het voor herhaling vatbaar is. De papieren tasjes waren leuk en het eten en drinken was lekker. Tips voor de volgende keer: alle tasjes met dezelfde inhoud doen, dan is er minder gedoe met ruilen. Wat betreft de zomerpakketten was iedereen vol lof.



Kerstpakketten

Goed nieuws! De leerlingen van De Grote Beer krijgen op vrijdag 22 december een kerstpakket mee naar huis. Dit is mogelijk vanuit de subsidie Schoolmaaltijden.

In samenwerking met de leerlingenraad is er met de kinderen van De Grote Beer besproken wat er in een kerstpakket van school mag en hoort te zitten. Net als met het zomerpakket geldt: iedere leerling krijgt een pakket. Indien u er geen prijs op stelt, dan het pakket graag, bij voorkeur zelf, aan een ander gezin schenken.

Leerling in Beeld

Zoals eerder met u gecommuniceerd zijn wij vanuit de overheid verplicht om over te stappen naar een ander leerlingvolgsysteem. Wij hebben gekozen voor Leerling in Beeld (ook van CITO) omdat deze het beste past bij de visie van onze school. Een belangrijk criterium voor ons was de mogelijkheid om op papier te toetsen.

Bag2School

Helaas een paar dagen uitgesteld, maar nu dus nog meer gelegenheid om uw kasten eens uit te mesten. Woensdag 29 november aanstaande worden de zakken met textiel opgehaald.

Inloopochtend

Vorige week vrijdag 17 november was de eerste inloopochtend van dit schooljaar. Dit keer kreeg ik niemand 'op bezoek'. Mocht u toch eens informeel willen komen praten, dan kunt u vrijdag 19 januari om 8.30 uur in uw agenda zetten, dan is mijn volgende inloopmoment.



De levering gaat starten

Vanaf maandag 4 of dinsdag 5 december krijgen wij 20 lang schoolfruit geleverd. EU-Schoolfruit levert in 1 keer het fruit voor de hele week. Wij weten van tevoren niet wat er wordt geleverd en ook nog niet precies wanneer en hoe laat. Kortom, nog veel onduidelijkheid.

Voor nu staan in ieder geval de woensdag, donderdag en vrijdag al vast. De startdatum is dus woensdag 6 december aanstaande. Het meest handige lijkt het om het fruit meteen om half 9 al schoon te maken en te snijden (als het nodig is!) en dan af te pakken tot gebruik. Maar, een andere mogelijkheid is om dit schoonmaken en snijden een uurtje later te doen, om half 10. Maar die keuze is aan u, de vrijwilligers. Er hadden zich al een aantal ouders aangemeld voor het snijden van het fruit, maar het zou fijn zijn als we meer vrijwilligers hiervoor hebben. Het gaat om 15-30 minuten per dag.

Bent u (nog) beschikbaar voor het 'schoolfruitteam', dan ontvang ik graag een mail (y.grein@obsdegrotebeer.nl) met daarin de volgende informatie:

- uw naam
- naam en klas van uw kind
- welke dagen u kunt (woensdag, donderdag en/of vrijdag)
- naar welk tijdstip uw voorkeur uitgaat, half 9 of half 10

Alvast heel hartelijk dank!

Namens het hele team een heel fijn weekend,

Yvonne Grein
Directeur obs De Grote Beer

DE GROTE BEREN KRANT

O.B.S. DE GROTE BEER

Voor op de agenda

dinsdag 5 december	Sintviering op school (gewone schooltijden)
woensdag 6 december	19 uur Helpende Handjes gezocht voor de kerstversiering
vrijdag 15 december	9 uur informatieochtend
woensdag 20 december	Kerstdiner op school
vrijdag 22 december	Alle leerlingen krijgen een kerstpakket mee naar huis
maandag 8 januari 2024	Studiedag

Groep 1-2 A



Na de herfstvakantie zijn we gestart met het thema gezondheid. We hebben het gehad over ziek zijn en over gezond en ongezond eten. Toepasselijk hebben we tijdens deze periode met de hele school meegedaan aan het nationale schoolontbijt. Met als doel om de kinderen bewust te maken van het belang van ontbijten en we hebben het natuurlijk gehad over een gezond en ongezond ontbijt.



Het is belangrijk dat de kleuters hun woordenschat vergroten. Daarom maken we gebruik van woordkaarten en doen wij hier verschillende activiteiten mee. Zo stonden bijvoorbeeld de woorden thermometer, medicijnen, pipet, pincet, temperaturen, koorts en huisarts centraal.



Met taal zijn we bezig met woorden in de zin tellen, gaan we goed luisteren wat het eerste en het laatste woord van de zin is, kunnen we aangeven welke zin langer is en kunnen we zelf een zin langer maken.




Met rekenen zijn we bezig geweest met terugtellen vanaf 10, wegen en de begrippen die daarbij horen, de getsymbolen herkennen en zelf schrijven, etc.



Groep 1-2 A



De kinderen hebben verschillende dingen gemaakt. Ze werken dan onder andere aan hun fijne motoriek. Zo hebben ze een vlechtwerkje gemaakt. Hierbij is het belangrijk dat ze een patroon aanhouden. Ook hebben ze een fruitschaal gemaakt. Knippen op de lijn en het vouwen van 16 vierkantjes stond hierbij centraal. Ook hebben de kinderen met klei een fruitschaal gemaakt en gingen ze fruit stempelen.





Het thema gezondheid was iets korter als normaal, omdat Sinterklaas bij ons in het land is gekomen. Dit kunnen we natuurlijk niet aan ons laten voorbijgaan.

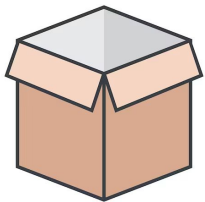


We zijn al bezig geweest met het vouwen van een schoen, zodat we zeker weten dat alle kinderen hun schoen kunnen zetten deze week. Ook zijn we bezig met het knutselen van een hoed, zodat sinterklaas goed kan zien dat wij bij elkaar horen.



Na de herfstvakantie zijn we gestart met top ontdekkers. Dit is een methode waarbij de kinderen bezig zijn met techniek. We hebben het gehad over verschillende formaten van dozen, inhoud, stapelen, van groot naar klein, passen en meten.





Groep 1/2B



Past er ook een juf in een doos?

In november zijn we begonnen met 'Toptechneut'. Tijdens Toptechneut hebben we ons tot nu toe vooral bezig gehouden met dozen.



Hoeveel kinderen passen er in één doos?



Hoeveel dozen passen er in de grootste doos?

Groep 1/2B

Ook hebben we de nationale week van het ontbijt achter de rug. Met dank aan de Sandwichexpress hebben alle kinderen een heerlijk schoolontbijt mogen ontvangen



De Sinterklaasdrukke is ondertussen ook begonnen! In de klas zijn we begonnen met stoomboot-mutsen en kijken we dagelijks het sinterklaasjournaal terug

GROEP 3

We zijn gestart met Toptechneut. We doen dit samen met groep 4. Die kinderen vonden het best leuk om bij hun oude juf te zijn. We hebben de afgelopen drie weken gewerkt aan het maken van een circuswagen. De kinderen moesten over van alles nadenken. Past mijn diertje of poppetje erin? Hoe zorg ik dat mijn dier of poppetje erin en eruit kan maar wel alleen op het moment dat het mag. Ten slotte hebben de kinderen ervoor gezorgd dat de wagentjes aan elkaar gekoppeld konden worden. Bekijk de foto's maar voor het prachtige resultaat.

Het was erg leuk om te merken dat de kinderen heel enthousiast zijn en op vrijdag niet kunnen wachten totdat het tijd voor Toptechneut is. Er hangt een gezellige sfeer tijdens het werken met Toptechneut. Ook de opkomst van hulpouders is steeds geweldig en heel gezellig! Bedankt daarvoor.



GROEP 3



Gastlessen:


Er is een verhalenverteller in de klas geweest. Hij vertelde het verhaal van het lelijke kleine jonge eendje. De kinderen hebben ervan genoten en ze hebben een uur lang geconcentreerd zitten luisteren, knap hoor!

Afgelopen woensdag hebben we een gastles gehad van juf Monique. Zij kwam met ons een fantasie-dierentuïn maken. Eerst hebben we het over een fantasiedier gehad en wat je leuk zou vinden aan je dier. Daarna hebben we ons dier met krijtjes getekend en later kwamen ze in een gezellig hokje. We zijn hier nog niet mee klaar maar we pakken het in januari weer op.



Rekenen:

De laatste les van een rekenblok is altijd een Eureka les. Dit is een les om te ontdekken. Dit keer was het een les met spiegeltjes. We hebben allemaal verborgen dingen in een afbeelding gevonden en zelf ook zo een tekening gemaakt.



Groep 4

Laatst hadden we in groep 4 een te gekke dag met een gastles over fantasiedieren maken.

Een fantasiedieren-expert kwam langs en maakte de klas een creatieve speeltuin.

Ons hoogtepunt was het bedenken en tekenen van onze eigen fantasiedieren met vleugels, staarten en gekke kleuren.

Maar het werd nog cooler, want we mochten ook materialen zoals stof, karton en glitter gebruiken.

Alsof dat niet genoeg was, kregen we de opdracht om huisjes te knutselen voor onze fantasiedieren.


Elk groepje kreeg een eigen grondplaat, en zo bouwden we samen de fantasiedierentuin van groep 4.

Het was supergaaf om samen te werken en alle grondplaten bij elkaar te voegen.

Nu hebben we niet alleen onze eigen fantasiedieren, maar ook een mega fantasiedierentuin die onze creativiteit laat zien.

De gastles was niet alleen leerzaam, maar vooral heel leuk en inspirerend.

Groep 4 kijkt nu al uit naar de volgende te gekke gastles!



Groep 4

In groep 4 hebben de leerlingen de afgelopen weken bij TopTechneut gewerkt aan een bijzonder project: een stevige circuswagen, helemaal gemaakt van papier! Deze indrukwekkende creatie kan zelfs rijden, dankzij slim gebruik van andere materialen voor de asjes en wieltjes. De technieklessen waren een groot succes, en de kinderen genoten met volle teugen van het creatieve proces.

De circuswagen, hoofdzakelijk gemaakt van papier en lijm, bewees dat zelfs eenvoudige materialen tot verbluffende resultaten kunnen leiden. De toevoeging van slim ontworpen asjes en wieltjes zorgde ervoor dat de wagen soepel over de vloer van het klaslokaal rolde.



We zijn ook ontzettend blij met de betrokkenheid van ouders bij de technieklessen. Hun hulp en gezelligheid tijdens de lessen is super fijn! Dit technische avontuur laat dus ook zien dat ouders een grote rol spelen in ons schoolleven. Het maakt de connectie tussen school en thuis sterker, maar zorgt ook voor een positieve sfeer in de klas. Ontzettend bedankt daarvoor!



Groep 5

We maakten tijdens toptechnéut een zeilwagen.
Ze waren **bijna helemaal** van papier, de as van de
wielen is van een rietje gemaakt. De zeilwagens
deden meerdere reces. je moest voor de winst zo
ver mogelijk komen.


Groetjes Moses



Groep 5

We maakten japane lampionen. toen het bijna sint maarten was. we gingen met ecoline werken. we mochten ook met wasko een palmboom of een tak en bloemen eraan of japane tekens erop tekenen. De hele klas met blaadjes die moesten drogen van de olie en de ecoline toen moesten we hem aan elkaar plakken. ik heb er ook Sint Maarten mee gelopen, maar toen ging het regenen en toen ging die stuk.

Groetjes Anoeck



Groep 6

Pronkstukken

Groep 6a heeft een pronkstukken tafel, er staan verschillende pronkstukken op en we hebben er veel aan gedaan. Iedereen heeft meegeholpen en we zijn er heel trots op. Op de pronkstukken tafel staan pronkstukken van de kinderen zoals stenen, sieraden, en overige pronkstukken. We hebben dan ook een grote inhoud. We hebben ook een pronkstukken boek gemaakt, waarin iedereen een eigen bladzijde heeft. De hele klas heeft een verslag gemaakt over hun pronkstuk. We hebben woorden van de week gebruikt en er staan foto's bij, ik hoop dat jullie het boek leuk vinden. *Roos en Vitória*



Schoolontbijt groep 6A

De hele school heeft schoolontbijt gehad. In groep 6A hadden we een super leuk schoolontbijt. Iedereen vond het super leuk en lekker!!!! Iedereen had een eigen tasje met eten. De kinderen die alles mochten eten hadden een tasje zonder letter H. De rest kreeg een tasje met de letter H, omdat het dan halal is. We gingen ook een filmpje kijken dat over ontbijten ging. Het was super leuk!! *Zahra en Jonathan*



Groep 6

Onze Japanse lampionen

We hebben lampionen gemaakt in traditionele Japanse stijl. Er zijn heel mooie lampionen gemaakt en sommige waren super creatief. Er waren super veel soorten, zoals bloemen, planten en bomen. Het papier hebben we met ecoline geschilderd. We hebben het papier aan elkaar geplakt. Toen gingen we ze aan elkaar plakken en een lichtje erin zetten. *Thomas en Asmaa*



Zeilwagens


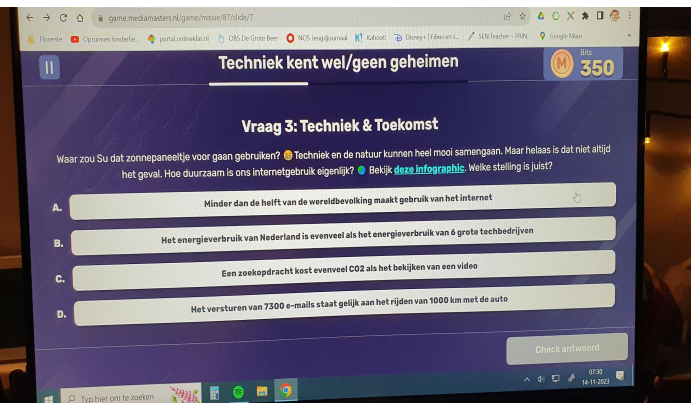
Groep 6a maakte zeilwagens met de klas. We hebben het gemaakt, we deden het voor toptechneut. We deden het afgelopen vrijdag en aanstaande vrijdag. We deden het met houten wielen en plastic rietjes en (kleur) papier. Tips:

1. maak een zeil zo ver mogelijk aan de achterkant zodat hij makkelijker wind vangt.
2. zet een mini zeil op een groot zeil zodat hij wat meer wind van boven vangt.
3. Niet te veel zeilen, anders wordt de Zeilwagen te zwaar. Op vrijdag 24 november 2023 is het kampioenschap en gaan we met een ventilator kijken welke het verst wordt geduwd.

Enzo en Frankie



GROEP 7



- Mediamasters.

Op 9-11-2023 begonnen de klassen 7,7/8 en 8 met Mediamasters.

Het was toen "De week van de Mediawijsheid."

We deden quizzes op www.Mediamasters.nl.

Het ging over dat de meeste Sociale media ge-edit(ofte wel bewerkt) kunnen zijn.

Zo begon het met een "Kamp Mediné". Kamp Mediné leek een leuke Kampplek met zwembaden, activiteiten en vooral pret, maar toen Nancy er naartoe ging bleek het een super saaie en droge plek.

Zo lieten ze zien dat alles op reclame vaak bewerkt kan zijn.

We kregen vragen zoals: "Nep Of Echt?" Vul de ontbrekende stukken in en soms ook keuze vragen over wat Nancy kon doen in de film....

Nancy zat vast in Kamp Mediné... Wat moet ze doen?

Telefoons zijn niet toegestaan, er zijn overal camera's en ontsnappen is zeker niet toegestaan...

De telefoons worden ingeleverd en kapot gemaakt..

Iedereen probeert te ontsnappen maar hoe?

Dat moeten wij, Mediamasters oplossen! 🤪📱

Door Amira

storytelling

Dinsdagmiddag 14 november kwam er een man langs en die vertelde het verhaal van de minotaurus. Het was een heel cool verhaal over Griekenland. De minotaurus is een man met een stierenkop. Zoiets als dit



Echt iedereen genoot van het verhaal. Dus ik denk dat die man nog maar eens moet komen.

Door: Robyn

GROEP ?




GROEP ? Mindmaps TopOntdekkers

Een paar weken geleden zijn we weer begonnen met TopOntdekkers! 🎉

Meester liet ons raden wat het nieuwe thema was..... Het nieuwe thema was School en Werk! 🏠 We moesten bedenken wat we later zouden willen worden, dat moesten we op een mindmap opschrijven. We kregen daar ongeveer een week voor en toen we alle mindmaps hadden ingeleverd werden we de volgende dag verrast, doordat de meester in het gangpad alle mindmaps had opgehangen! 😊

Veel kinderen hadden kinderarts of dierenarts gekozen. 🧑🏫 Eerst moesten we een woordweb maken over het onderwerp, daarna moesten we vragen en antwoorden opschrijven in een document.

Er waren een paar eisen voor de mindmap zoals: Minimaal 1 eigen tak maken, elke tak een andere kleur en minimaal 5 takken in totaal hebben. 🌱 Het was heel leuk om de mindmaps te maken, want we mochten lekker kletsen enzo.



Izzy

Toevoeging van Me
niets herinneren...

tsen kan ik me

GROEP 7

Top Techneut, door Dina

In de afgelopen twee weken heeft groep 7a flipperkasten gemaakt in duo's, met de hulp van meester René, 2 ouders en een oma. We hebben bij het maken van de flipperkasten spijkers, elastiekjes, lijm, lollystokjes, een bel en verf gebruikt. Aan het eind heeft iedereen er van genoten en had een van de duo's het mee naar huis



Brandoefening


Iedereen uit de school deed mee aan een brandalarmoefening. Om 10 uur ging het alarm af en ging iedereen rustig naar buiten, omdat er anders ongelukken gebeurden. Alle klassen gingen rustig samen naar beneden en liepen we rustig naar het trapveldje, elke groep had een begeleider. Als iedereen buiten was, gingen ze kijken of niemand per ongeluk nog in de school was, als ze iedereen hadden geteld dan moesten we wachten totdat de oefening voorbij was en konden we weer naar binnen. We wilden weer snel naar binnen, omdat het zo koud buiten was, maar gelukkig is alles goed gegaan en als er echt brand is en het brandalarm afgaat, kunnen we veilig naar buiten zoals we hebben geoefend.

Gemaakt door Chantal, Emily en Iker.



GROEP 7/8

Vape les



Op 9 november gingen alle klassen van groep 4 tot groep 8 naar de peuter gymzaal . En daar kregen we les van een dokter die ons les gaf waarom we niet moeten vaperen. Ze vertelde ons dat zodra je een keer vaped niet meer kan stoppen en dat komt door het stofje nicotine. Sommige kinderen in onze school wisten dat al. De dokter vertelde ons ook een paar weetjes over vaperen zoals: een keer vaperen is gelijk aan 40 sigaretten, dat een jongen van 19 in het ziekenhuis is beland door vaperen. Terwijl hij in het ziekenhuis was, moest hij naar de intensive care en toen hij uit de intensive care kwam waren zijn longen zo oud als die van een opa. Terwijl ze aan het vertellen was, konden we allemaal vragen stellen.

Gemaakt door Stijn & Roelan

Groep 8

Flipperkast

Op school moesten we voor toptechnout een flipperkast maken. Het was heel leuk en je maatje werd gekozen door de computer. We moesten timmeren op een houten bord. Het was heel leuk en creatief. En je moest ook met elastieken werken. We wisten eerst niet hoe je het moest doen, maar uiteindelijk wisten we het. Aan het einde mochten we het ook verven en versieren. We vonden het leukste deel timmeren. Je mocht ook een bel of een kurk erop zetten of allebei, dat maakte het veel leuker en op het einde mocht je het mee naar huis nemen. Natuurlijk! (kortom heel leuk)

Uiteindelijk zag het er ongeveer zo uit. Mooi toch?? **Adrián en Zihan**




Groep 8

Vapen

Er kwam een longarts en zij had een les gemaakt over vaperen. Ze zei dat er in een vape net zoveel nicotine zit als in 40 sigaretten. In een vape zit er ook heel veel nicotine. Dat is een verslavend stofje waardoor jouw hersenen denken dat je er meer van wilt. Er is nog een gevaarlijk stofje dat ook in een vape zit die je longen beschadigt waardoor je minder makkelijk kan ademen.

Hadi en Esmeralda



Vraag 1

Wat kun je het beste doen als je online gepest wordt? *Er zijn meerdere antwoorden goed.*

- A. Reacties hardop voorlezen
- B. Negeren en niks van aantrekken
- C. Blokkeren en rapporteren
- D. Hulp zoeken bij iemand die je vertrouwt
- E. Stoppen met vloggen of posten

Mediamasters (mm) 2023

Mediamasters...Kamp Mediné!

Onze groep 8 Queens kids moeten 4 kinderen helpen ontsnappen. Mevrouw Bonksel heeft ze juist opgesloten en kunnen er niet meer uit! Op het plaatje ziet Kamp Mediné er heel vrolijk en leuk uit, maar in het echt is het niet zo! We moesten allerlei puzzels oplossen om ze eruit te halen, als we de puzzels goed hadden dan kregen we bits en een joker! In totaal krijg je vier jokers. En als de finale kwam dan mochten we ze gebruiken. Dit waren ze: Antwoord skippen, foute antwoord wegstrepen, 2x bits verdienen en als allerlaatste je streak behouden. We hebben geleerd dat we veilig met social media moeten zijn en kennen de betekenis: manipulatie, AI en chat gpt. **Jeraisa en Sam**

Groep 8

Verkiezingen

We hebben een verkiezings kijkwijzer in de klas gedaan om te kijken met welke partij je het eens bent. We moesten 13 stellingen beantwoorden, Er waren verschillende stellingen zoals: de weilanden moeten vol met zonnepanelen eens of oneens. Als klas kwamen we uit op Volt, maar per leerling verschilde het. Daarna keken we in de klas naar een filmpje over democratie, ze zeiden dat iedereen zijn eigen mening mag hebben en we mogen zeggen wat we vinden zoals: "ik ben het niet eens met die partij" .**Sascha en Sophia**

